

Zoek & Boek - aanbod aanmaken

In deze handleiding wordt besproken hoe je aanbod in het Zoek & Boek systeem op hardlopen.nl kunt plaatsen, wijzigen en verwijderen.

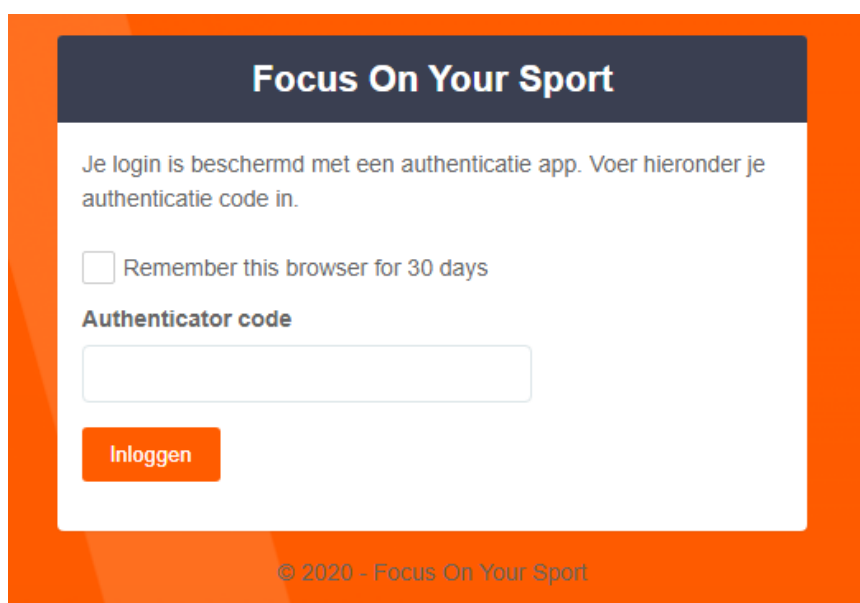
1. [Zoek & Boek aanbod aanmaken](#)
2. [Zoek & Boek aanbod wijzigen](#)
3. [Zoek & Boek aanbod verwijderen](#)

Zoek & Boek aanbod aanmaken

1. Ga naar volta.atletiekunie.nl en log in met je inloggegevens. Heb je nog geen toegang dan kun je deze aanvragen bij de voorzitter of secretaris van je club, zie handleiding 'beheerder toevoegen' op [deze pagina](#).



Na het invoeren van je mailadres en wachtwoord wordt om een twee-factor-authenticatiecode gevraagd.

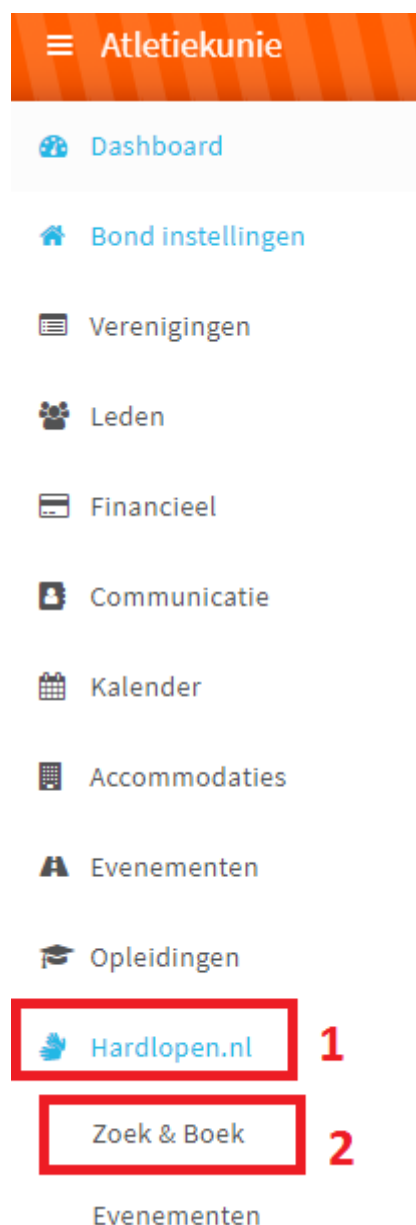


Als je een app geïnstalleerd hebt voer je de code in die zichtbaar is in de app. Zo niet volg onderstaande stappen om de twee-factor-authenticatie te installeren op je telefoon.

1. Download een twee-factor-authenticatie app, bijvoorbeeld Microsoft Authenticator of Google Authenticator. Deze apps zijn gratis te installeren in de Apple of Google Play Store.
2. Scan vervolgens met je telefoon de QR code die getoond wordt als je inlogt in Volta.
3. Er wordt een verificatiecode gegenereerd. Vul deze in op je computerscherm.

De twee-factor-authenticatie app is nu geïnstalleerd voor jouw login in Volta. Je kunt aangeven dat je voor 30 dagen deze twee factor authenticatie kunt uitzetten door het vinkje aan te zetten bij 'Remember this browser for 30 days'.

2. Je komt in de beheerdersomgeving van je club terecht. Ga in het linkermenu naar *hardlopen.nl* (1) en klik op *Zoek & Boek* (2)



3. In het overzicht zie je bovenin **Concept**, **In afwachting**, **Geaccepteerd** en **Afgewezen** staan.
 - a. **Concept:** Hier staan de workshops die je als club hebt aangemaakt, maar nog niet hebt ingediend om te publiceren in het Zoek & Boek systeem.
 - b. **In afwachting:** Hier staan de workshops die je als club hebt aangemaakt en ingediend en nog in afwachting zijn van goedkeuring door de Atletiekunie.
 - c. **Geaccepteerd:** Hier zie je het aanbod van jouw club dat in het Zoek & Boek systeem is gepubliceerd
 - d. **Afgewezen:** Hier staat het aanbod dat je als club hebt aangemaakt, maar is afgewezen door de Atletiekunie. Dit kan verschillende redenen hebben, de toelichting ontvang je per mail.



VOLTA

Hardlopen.nl workshops

[Concept](#) [In afwachting](#) [Geaccepteerd](#) [Afgewezen](#)

[+ Hardlopen.nl workshop toevoegen](#)

5. Je komt in een scherm terecht waar je de algemene informatie over de workshop invult. Vul de gegevens in en klik op *hardlopen.nl workshop toevoegen*. Onder de afbeelding staat extra toelichting op de in te vullen gegevens.

Hardlopen.nl workshop toevoegen

Algemene informatie

Naam

Korte beschrijving

Startdatum

dd-mm-jjjj



Einddatum

dd-mm-jjjj



Organisatie

Naam trainer

E-mail trainer

Prijstyp

Beschrijving

Paragraaf



Algemene informatie:


- **Naam:** naam van de workshop
- **Korte omschrijving:** vertel in enkele zinnen waar de workshop over gaat (max. 300 tekens)
- **Startdatum:** de startdatum van de workshop
- **Einddatum (optioneel):** als de workshop langer dan 1 dag duurt, vul je de einddatum in.
- **Naam trainer:** naam van de trainer die de workshop verzorgt
- **E-mail trainer (optioneel):** het mailadres van de trainer
- **Thema:** thema van de workshop
- **Type evenement:** het type workshop dat wordt aangeboden.
- **Prijstyp:** klik op de oranje + button. Er opent een regel waar je de prijs voor Atletiekunie leden in kunt vullen en een prijs voor niet Atletiekunie leden.

The screenshot shows a close-up of the 'Prijstyp' field. The dropdown menu is open, showing two options: 'Leden' and 'Niet-leden'. Both options are enclosed in a red rectangular box. To the right of the dropdown, there is a red '+' button, also enclosed in a red rectangular box, which is used to add a new price row. Below the dropdown, a rich text editor toolbar is visible with icons for bold, italic, link, and other text formatting options.

- **Beschrijving:** Hier kun je meer informatie over je workshop kwijt. Dit is informatie die onder de korte omschrijving komt te staan.

Yakult Start to Run

 Cursus · 7 sessies  Loopgroep RaitdaipRunners  Wehe den Hoorn

 Organisatie is aangesloten bij de Atletiekunie

Bij ons kun je altijd lopen op jouw niveau, of je een beginner bent of meer gevorderd. In onze loopgroepen train je altijd met een professionele trainer, ga je heerlijk de buitenlucht in, word je fitter én ontmoet je nieuwe loopmaatjes voor het leven.

Korte beschrijving

Yakult Start to Run maakt van jou in zeven weken een hardloper! Met deze hardloopcursus van de Atletiekunie leer je van een professionele trainer op een verantwoorde manier hardlopen. De cursus duurt zes weken en in de zevende week ben je klaar voor de Start to Finish loop: ongeveer 25 minuten non-stop hardlopen. En het leukste is: je doet het niet alleen! Samen met jouw groep zet je die moeilijke eerste stap.

Beschrijving

Specificaties:

- **Min. deelnemers:** het minimale aantal deelnemers dat nodig is om de workshop door te laten gaan.
- **Max. deelnemers:** het maximale aantal deelnemers.
- **Sta wachtlijst toe:** mogelijkheid om aan te geven of er wel of geen wachtlijst is.
- **Mogelijk om in te schrijven op de dag zelf:** is het mogelijk om op de dag zelf in te schrijven.
- **Inschrijving open:** op welke datum gaat de inschrijving open.
- **Inschrijving gesloten:** op welke datum is de inschrijving gesloten. Start je cursus op 1 januari en is inschrijven op de dag zelf mogelijk, vul dan bij "datum inschrijving gesloten" 2 januari in.
- **Is digitaal:** vindt de workshop fysiek plaats of is het digitaal.
- **Is afgelast:** als de workshop afgelast wordt geef je dat hier aan.
- **Straat:** het adres van de locatie van de workshop.
- **Huisnummer:** het huisnummer van de locatie.
- **Postcode:** de postcode van de locatie.
- **Plaats:** Plaats waar de workshop plaatsvindt.
- **Naam contactpersoon:** de naam van de contactpersoon van de workshop.
- **E-mail contactpersoon:** het mailadres van de contactpersoon.
- **Telefoon contactpersoon:** het telefoonnummer van de contactpersoon.

Als je bovenstaande gegevens hebt ingevuld klik je op de oranje button hardlopen.nl workshop toevoegen

E-mail contactpersoon

info@hardlopen.nl

Telefoon contactpersoon

0264834800

Hardlopen.nl workshop toevoegen

6. Je ziet nu een overzicht van de zojuist ingevoerde gegevens. Als de workshop meerdere dagen bevat kun je bij *Dagen* de trainingen toevoegen die plaatsvinden. Dit doe je door onder het blok algemene informatie op *+ dag toevoegen* te klikken.

+ Dag toevoegen

Starttijd

Eindtijd

18:00

20:00

7. Er opent een scherm waar je de informatie van één dag toe kunt voegen. Iedere dag voeg je los toe door op *+ dag toevoegen* te klikken. Bij naam vul je de naam van de training in, bijvoorbeeld proeftraining, training 1, trainingsloop of informatieavond.

type evenement

Dag toevoegen X

Naam

Datum

Starttijd

Eindtijd

8. Als je alle dagen hebt toegevoegd, klik je rechtsboven op *indienen*. De Atletiekunie gaat de workshop beoordelen en keurt de workshop goed voor publicatie of geeft aan waarom de workshop nog niet gepubliceerd kan worden. Het streven is om binnen 2 werkdagen het ingediende verzoek te

verwerken. Via de mail krijg je bericht als de workshop goedgekeurd is. Als de workshop niet goedgekeurd wordt ontvang je een mail met toelichting.

Indienen
Dupliceren
Wijzig workshop

Naam trainer	Test
Trainer email	-

9. Als je teruggaat naar het overzicht zie je dat je ingediende workshop terug te vinden is in het tabblad 'in afwachting'. Als het aanbod goedgekeurd is, vind je het aanbod vervolgens bij 'Geaccepteerd' terug.

Hardlopen.nl workshops

[Concept](#)
In afwachting
[Geaccepteerd](#)
[Afgewezen](#)

Zoek ▾

Filter naam

Opslaan

Toevoegen

Reset

Filter

Naam	Deelnemers	Startdatum	Einddatum
Voorbereiding 10 km	0	17-01-2021	17-01-2021



2. Zoek & Boek aanbod wijzigen

Je kunt aanbod aanpassen door op het potloodje te klikken dat aan de rechterkant getoond wordt achter de workshop. Vergeet niet op *wijzig workshop* te klikken om je wijzigingen op te slaan.

Einddatum	Locatie	
17-01-2021	Amsterdam	<div style="border: 2px solid red; padding: 2px; display: inline-block;"> </div>

3. Zoek & Boek aanbod verwijderen

Je kunt aanbod verwijderen door op het icoon van de prullenbak te klikken dat aan de rechterkant getoond wordt achter de workshop. Klik bij het pop-up venster dat verschijnt op *Bevestig*.

◆ Einddatum	◆ Locatie	
17-01-2021	Amsterdam	 

Algemeen

Bevestig actie

Bevestig a.u.b. dat u 'Yakult Start to Run' wilt verwijderen.

Heb je vragen neem contact op met zoekenboek@atletiekunie.nl.