

## Zoek & Boek - aanbod aanmaken

In deze handleiding wordt besproken hoe je aanbod in het Zoek & Boek systeem op hardlopen.nl kunt plaatsen, wijzigen en verwijderen.

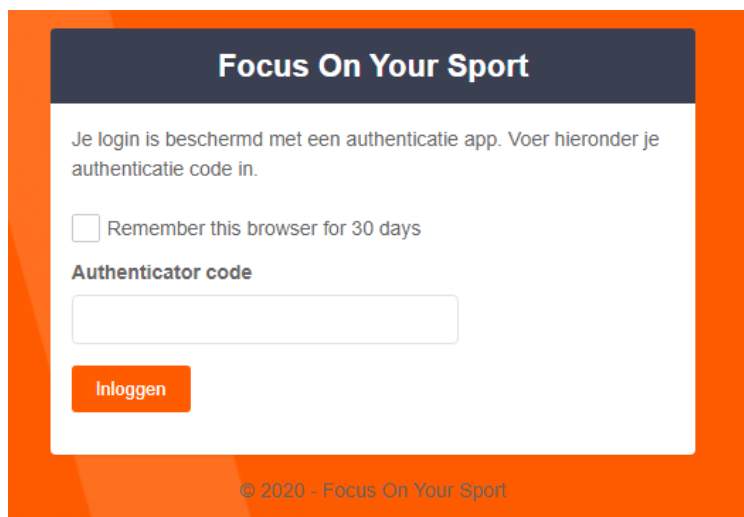
1. [Zoek & Boek aanbod aanmaken](#)
2. [Zoek & Boek aanbod wijzigen](#)
3. [Zoek & Boek aanbod verwijderen](#)

## Zoek & Boek aanbod aanmaken

1. Ga naar [volta.atletiekunie.nl](http://volta.atletiekunie.nl) en log in met je inloggegevens. Heb je nog geen toegang dan kun je deze aanvragen bij de voorzitter of secretaris van je club, zie handleiding 'beheerder toevoegen' op [deze pagina](#).

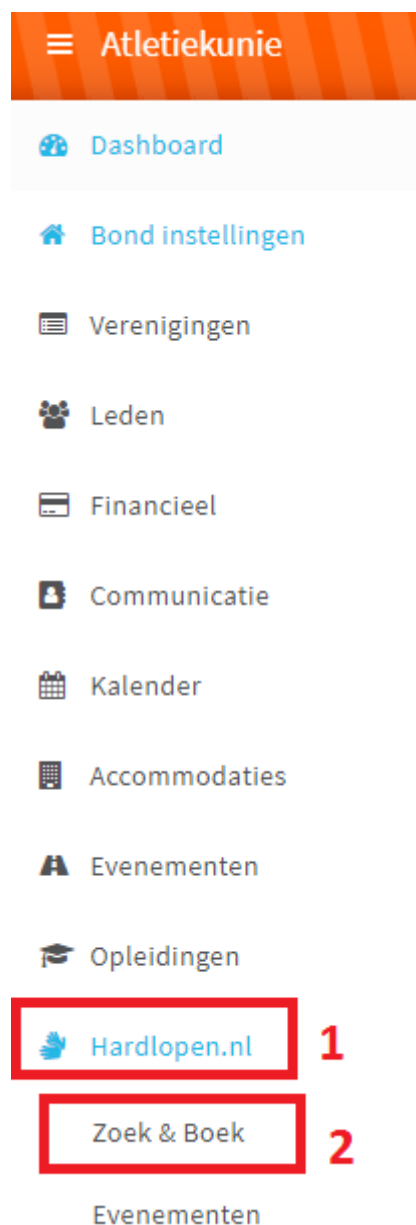


Na het invoeren van je mailadres en wachtwoord wordt om een twee-factor-authenticatiecode gevraagd. Deze code ontvang je via de mail of kun je ophalen via een authenticatie app. Dit ligt aan de keuze die je bij de eerste keer inloggen gemaakt hebt.



Je kunt aangeven dat je voor 30 dagen deze twee factor authenticatie wil uitzetten door het vinkje aan te zetten bij 'Remember this browser for 30 days'.

2. Je komt in de beheerdersomgeving van je club terecht. Ga in het linkermenu naar *hardlopen.nl* (1) en klik op *Zoek & Boek* (2)

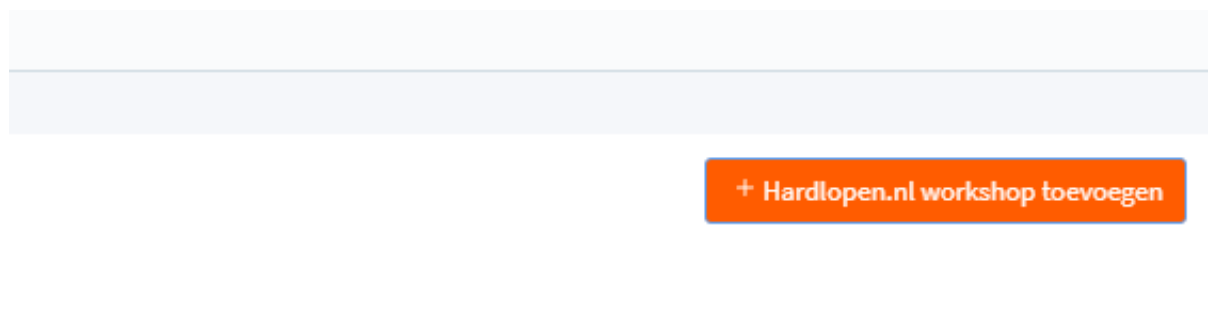


3. In het overzicht zie je bovenin Concept, In afwachting, Geaccepteerd en Afgewezen staan.
  - a. **Concept:** Hier staan de workshops die je als club hebt aangemaakt, maar nog niet hebt ingediend om te publiceren in het Zoek & Boek systeem.
  - b. **In afwachting:** Hier staan de workshops die je als club hebt aangemaakt en ingediend en nog in afwachting zijn van goedkeuring door de Atletiekunie.

- c. **Geaccepteerd:** Hier zie je het aanbod van jouw club dat in het Zoek & Boek systeem is gepubliceerd
- d. **Afgewezen:** Hier staat het aanbod dat je als club hebt aangemaakt, maar is afgewezen door de Atletiekunie. Dit kan verschillende redenen hebben, de toelichting ontvang je per mail.



4. Als je rechtsboven op de oranje knop + *hardlopen.nl* workshop toevoegen klikt kun je een nieuw workshop aanmaken.



5. Je komt in een scherm terecht waar je de algemene informatie over de workshop invult. Vul de gegevens in en klik op *hardlopen.nl* workshop toevoegen. Onder de afbeelding staat extra toelichting op de in te vullen gegevens.

## Hardlopen.nl workshop toevoegen

### Algemene informatie

Naam	<input type="text"/>	Prijstyp
Korte beschrijving	<input type="text"/>	Beschrijving
Startdatum	<input type="text" value="dd-mm-jjjj"/> <input type="calendar"/>	Paragraph <input type="text"/>
Einddatum	<input type="text" value="dd-mm-jjjj"/> <input type="calendar"/>	
Organisatie	<input type="text"/>	
Naam trainer	<input type="text"/>	
E-mail trainer	<input type="text"/>	

### Algemene informatie:


- **Naam:** naam van de workshop
- **Korte omschrijving:** vertel in enkele zinnen waar de workshop over gaat (max. 300 tekens)
- **Startdatum:** de startdatum van de workshop
- **Einddatum (optioneel):** als de workshop langer dan 1 dag duurt, vul je de einddatum in.
- **Naam trainer:** naam van de trainer die de workshop verzorgt
- **E-mail trainer (optioneel):** het mailadres van de trainer
- **Thema:** thema van de workshop
- **Type evenement:** het type workshop dat wordt aangeboden.
- **Prijstyp:** klik op de oranje + button. Er opent een regel waar je de prijs voor Atletiekunie leden in kunt vullen en een prijs voor niet Atletiekunie leden.

The screenshot shows the 'Prijstyp' dropdown menu with two options: 'Leden' and 'Niet-leden'. A red box highlights the dropdown menu, and another red box highlights the '+' button used to open it. Below the dropdown menu is a rich text editor toolbar with icons for bold, italic, link, unlink, list, and other text formatting options.

- **Beschrijving:** Hier kun je meer informatie over je workshop kwijt. Dit is informatie die onder de korte omschrijving komt te staan.

# Yakult Start to Run

 Cursus · 7 sessies  Loopgroep RaitdaipRunners  Wehe den Hoorn

 Organisatie is aangesloten bij de Atletiekunie

Bij ons kun je altijd lopen op jouw niveau, of je een beginner bent of meer gevorderd. In onze loopgroepen train je altijd met een professionele trainer, ga je heerlijk de buitenlucht in, word je fitter én ontmoet je nieuwe loopmaatjes voor het leven.

## Korte beschrijving

Yakult Start to Run maakt van jou in zeven weken een hardloper! Met deze hardloopcursus van de Atletiekunie leer je van een professionele trainer op een verantwoorde manier hardlopen. De cursus duurt zes weken en in de zevende week ben je klaar voor de Start to Finish loop: ongeveer 25 minuten non-stop hardlopen. En het leukste is: je doet het niet alleen! Samen met jouw groep zet je die moeilijke eerste stap.

## Beschrijving

### Specificaties:

- **Min. deelnemers:** het minimale aantal deelnemers dat nodig is om de workshop door te laten gaan.
- **Max. deelnemers:** het maximale aantal deelnemers.
- **Sta wachtlijst toe:** mogelijkheid om aan te geven of er wel of geen wachtlijst is.
- **Mogelijk om in te schrijven op de dag zelf:** is het mogelijk om op de dag zelf in te schrijven.
- **Inschrijving open:** op welke datum gaat de inschrijving open.
- **Inschrijving gesloten:** op welke datum is de inschrijving gesloten. Start je cursus op 1 januari en is inschrijven op de dag zelf mogelijk, vul dan bij "datum inschrijving gesloten" 2 januari in.
- **Is digitaal:** vindt de workshop fysiek plaats of is het digitaal.
- **Is afgelast:** als de workshop afgelast wordt geef je dat hier aan.
- **Straat:** het adres van de locatie van de workshop.
- **Huisnummer:** het huisnummer van de locatie.
- **Postcode:** de postcode van de locatie.
- **Plaats:** Plaats waar de workshop plaatsvindt.
- **Naam contactpersoon:** de naam van de contactpersoon van de workshop.
- **E-mail contactpersoon:** het mailadres van de contactpersoon.
- **Telefoon contactpersoon:** het telefoonnummer van de contactpersoon.

Als je bovenstaande gegevens hebt ingevuld klik je op de oranje button [hardlopen.nl](http://hardlopen.nl) workshop toevoegen

E-mail contactpersoon

info@hardlopen.nl

Telefoon contactpersoon

0264834800

Hardlopen.nl workshop toevoegen

6. Je ziet nu een overzicht van de zojuist ingevoerde gegevens. Als de workshop meerdere dagen bevat kun je bij *Dagen* de trainingen toevoegen die plaatsvinden. Dit doe je door onder het blok algemene informatie op *+ dag toevoegen* te klikken.

+ Dag toevoegen

Starttijd

Eindtijd

18:00

20:00

7. Er opent een scherm waar je de informatie van één dag toe kunt voegen. Iedere dag voeg je los toe door op *+ dag toevoegen* te klikken. Bij naam vul je de naam van de training in, bijvoorbeeld proeftraining, training 1, trainingsloop of informatieavond.

type evenement

Dag toevoegen ×

---

Naam

Datum

Starttijd

Eindtijd

---

8. Als je alle dagen hebt toegevoegd, klik je rechtsboven op *indienen*. De Atletiekunie gaat de workshop beoordelen en keurt de workshop goed voor publicatie of geeft aan waarom de workshop nog niet gepubliceerd kan worden. Het streven is om binnen 2 werkdagen het ingediende verzoek te

verwerken. Via de mail krijg je bericht als de workshop goedgekeurd is. Als de workshop niet goedgekeurd wordt ontvang je een mail met toelichting.

Indienen
Dupliceren
Wijzig workshop

<b>Naam trainer</b>	Test
<b>Trainer email</b>	-

9. Als je teruggaat naar het overzicht zie je dat je ingediende workshop terug te vinden is in het tabblad 'in afwachting'. Als het aanbod goedgekeurd is, vind je het aanbod vervolgens bij 'Geaccepteerd' terug.

### Hardlopen.nl workshops

[Concept](#)
In afwachting
[Geaccepteerd](#)
[Afgewezen](#)

Zoek ▼

Filter naam

Opslaan

Toevoegen

Reset

Filter

Naam	Deelnemers	Startdatum	Einddatum
Voorbereiding 10 km	0	17-01-2021	17-01-2021



## 2. Zoek & Boek aanbod wijzigen

Je kunt aanbod aanpassen door op het potloodje te klikken dat aan de rechterkant getoond wordt achter de workshop. Vergeet niet op *wijzig workshop* te klikken om je wijzigingen op te slaan.

◆ Einddatum	◆ Locatie	✎ 🗑
17-01-2021	Amsterdam	<div style="border: 2px solid red; display: inline-block; padding: 2px 5px;">✎ 🗑</div>

## 3. Zoek & Boek aanbod verwijderen

Je kunt aanbod verwijderen door op het icoon van de prullenbak te klikken dat aan de rechterkant getoond wordt achter de workshop. Klik bij het pop-up venster dat verschijnt op *Bevestig*.

◆ Einddatum	◆ Locatie	
17-01-2021	Amsterdam	 

Algemeen

Bevestig actie

Bevestig a.u.b. dat u 'Yakult Start to Run' wilt verwijderen.

oegen   Reset   **Filter**

Heb je vragen neem contact op met [zoekenboek@atletiekunie.nl](mailto:zoekenboek@atletiekunie.nl).